


Ledger Düsentest-Testseite PDF

Verstopfte Druckkopfdüsen prüfen


Anweisungen

1. Drucken Sie diese Seite in 100% Größe (nicht an Seite anpassen)
2. Prüfen Sie jedes Farbmuster auf fehlende Linien oder Lücken
3. Wenn Linien fehlen, führen Sie das Druckkopfreinigungsprogramm Ihres Druckers aus
4. Drucken Sie diese Seite erneut und vergleichen Sie die Ergebnisse


Black Düsen-Muster



Cyan Düsen-Muster



Magenta Düsen-Muster



Yellow Düsen-Muster

